

Frontkamin – Tunnelkamin oder wasserführender Kamin




Keramik-Frontplatte in edlem Holzdekor




Olive



Eiche



Nußbaum



Palisander

Das Primus-Bausatzsystem – schneller Aufbau Ihres individuellen Ofens

Maßgenaue vorgefertigte Elemente aus Keramik und Schamotte ermöglichen einen schnellen Aufbau innerhalb weniger Stunden. Alle Elemente sind nummeriert. In der Aufbauanleitung sind alle Arbeitsschritte dokumentiert und die Ansatzpunkte gekennzeichnet. Für alle Fälle steht Ihnen werktags (Mo-Sa) von 8 bis 20 Uhr ein Notdienst zur Verfügung, der Ihnen telefonisch wertvolle Aufbautipps geben kann.

Die Oberfläche – Sie bestimmen das Design

Die Kombination aus wertvoller Keramik mit edler Holzoptik und Schamotte-Putzflächen ermöglicht angenehme Strahlungswärme und gemütliches Ambiente. Mit der umfangreichen Glasurpalette geben Sie dem Kachelofen oder Kamin eine ganz persönliche Note. Sie können bis zu 3 Glasuren wählen und diese beliebig kombinieren.

Die Technik

Für die Wahl des Kamineinsatzes oder Kachelofeneinsatzes stehen Ihnen verschiedene Modelle zur Auswahl.

- Entscheiden Sie selbst, ob Sie einen Kamin oder Kachelofen mit oder ohne Wassertechnik zur Heizungsunterstützung benötigen.
- Sie haben einen bevorzugten Hersteller – kein Problem.

Die Vorzüge der einzelnen Modelle finden Sie auf der Produktseite in den technischen Daten. Wählen Sie Ihren Favorit ganz einfach in den Produktoptionen aus.

Weitere Produktoptionen

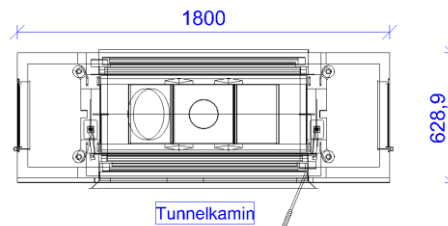
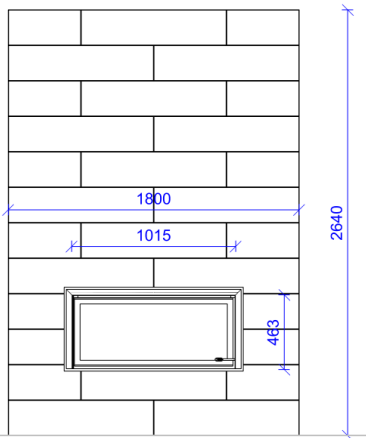
- Elektronische Abbrandreglung
- brennfertiger Einbau durch werkseigene Ofenbauer

Einbauvarianten und Voraussetzungen

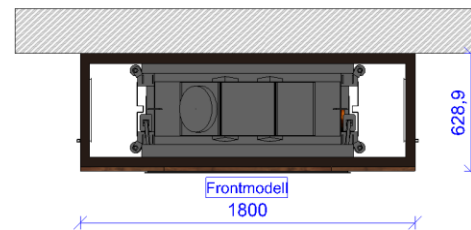
- Einbau wandbündig
- Bodenvorbereitung: Verbundestrich oder Punktfundamente
- zugelassener Schornstein, Querschnitt 160 bis 200 mm, Mindesthöhe 450 cm
- Anlagen zur kontrollierten Wohnraumbelüftung müssen über eine integrierte Feuerstätten-Sicherheitsfunktion verfügen.

Sonstiges

Anschlussöffnungen für Rauchrohr und Verbrennungsluftleitung werden nach Kundenangaben angeordnet.



Tunnelkamin



Frontmodell