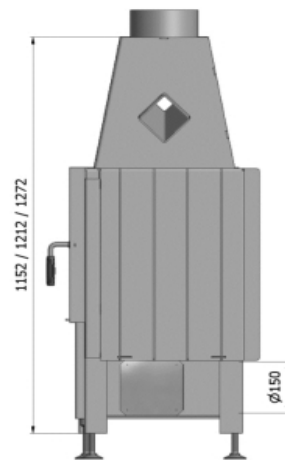
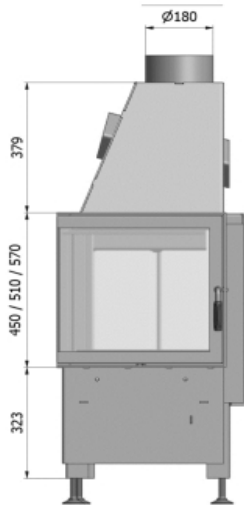
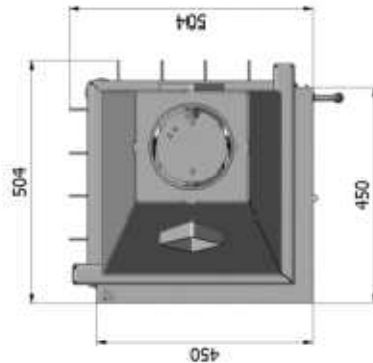


Datenblatt Primo E 4545 (Schwenktür)



Betriebsweise	Nennlast	offen
Daten für Funktionsnachweise		
Nennwärmeleistung	kW	8
Brennstoffumsatz	kg/h	4
Feuerungsleistung	kW	12
Abgasmassenstrom	g/s	8,2
Stutztemperatur (vor Nachheizfläche)	°C	340
Notwendiger Förderdruck	Pa	10
Verbrennungsluftbedarf	m³/h	35
Verbrennungsluftanschluss Ø	mm	150
Staubgehalt mg/Nm³	<	40
Wirkungsgrad	%	81
Wärmeverteilung		
Heizeinsatz/Nachheizfläche	%	50
Sichtscheibe (Einfach-/Doppelscheibe)	%	50
Kessel	%	
Zulassungen		
DIN plus	Art. 15 a B-VG	LRV
Sonstiges		
Dämmung in mm	m	80
Bauart	m	A1
Feuerraum Schamotte		

